

Обзор кратких окончательных итогов Всероссийской переписи населения 2010 года по Челябинской области

Федеральная служба государственной статистики подвела краткие окончательные итоги Всероссийской переписи населения 2010 года (далее ВПН-2010), полученные в результате автоматизированной обработки переписных листов и представила первый доклад Правительству Российской Федерации.


Первые окончательные итоги ВПН-2010 сформированы по субъектам Российской Федерации. Численность населения, а также данные, характеризующие состояние в браке, национальный состав населения, владение языками, уровень образования, источники средств к существованию и занятость населения – можно увидеть на официальном сайте Росстата www.gks.ru по каждому региону страны.

На сайте Челябинскстата www.chelstat.gks.ru в разделе «Итоги Всероссийской переписи населения 2010 года» в настоящее время представлены окончательные цифры по численности и размещению населения, его возрастно-половому составу в разрезе городских округов и муниципальных районов.

Численность и размещение населения

По данным Всероссийской переписи населения (по состоянию на 14 октября 2010 года) в Челябинской области постоянно проживает 3476,2 тысяч человек. Ещё 3,4 тысячи человек, место постоянного жительства которых - в других странах, временно находились на момент счёта на территории нашего субъекта.

Изменение численности постоянного населения Челябинской области (по данным переписей), тыс. человек



Челябинская область занимает девятое место по численности населения в России, второе место в Уральском федеральном округе и остаётся одним из самых крупных субъектов Российской Федерации, несмотря на то, что по сравнению с переписью населения 2002 года численность уменьшилась почти на 127,1 тысяч человек (сокращение составило 3,5 процента). В том числе городское население уменьшилось на 3,3 процента, в то время как сельское – на 4,5 процента.

Из 43 муниципалитетов Челябинской области численность населения за межпереписной период выросла только в Челябинском городском округе и в трёх муниципальных районах (Еткульском, Сосновском и Чебаркульском). Остальные 15

городских округов и 24 муниципальных района «потеряли» в численности постоянного населения за последние восемь лет.

Причины снижения численности населения в регионе в период с 2002 по 2010 годы объективны и являются следствием демографических процессов в межпереписной период.

За период между переписями процесс урбанизации продолжился, и доля городского населения незначительно, но выросла (на 0,2 процентных пункта). По данным переписи в 43 городских населённых пунктах проживает преобладающая часть жителей области (82 процента).

Непосредственно в городах проживает 96,8 процентов городских жителей, местом жительства остальных горожан являются посёлки городского типа, которых в нашей области – 13.

Среди наиболее крупных городов региона - областной центр Челябинск (1 млн. 130 тысяч чел.), который не только сохранил статус «города-миллионника», но и упрочил свои позиции по численности более чем на 25 тысяч человек. В ряду 12 «городов-миллионников» - Челябинск на девятом месте. Крупными городами Челябинской области являются Магнитогорск (408 тыс. чел.), Златоуст (175), Миасс (152), Копейск (138), Озёрск (82) и Троицк (78).

Сельские жители региона, а их в Челябинской области 18 процентов от общей численности населения, проживают в 1222 сельских населённых пунктах. Общее количество сельских населённых пунктов сократилось на 16, даже при условии того, что 9 посёлков городского типа были преобразованы в сельские населённые пункты.

Крупными сельскими населёнными пунктами (с числом жителей от 500 и более) является только четвертая часть сёл (26 процентов). И только 16 сельских населённых пунктов являются наиболее крупными, в каждом из них проживает более 5 тысяч человек. В основном население живёт в деревнях, селах и посёлках с числом жителей от 51 до 1000 человек (44 процента от общей численности сельских жителей).

Есть на территории Челябинской области, как показала перепись, и пустующие посёлки: в 22 селах на момент счёта население не проживало, это – населённые пункты без населения. Причём 20 из них – «опустели» за период с 2002 по 2010 годы.

За межпереписной период также наблюдалась тенденция увеличения количества «маленьких» сёл и сокращения «больших»: на 16 процентов выросло количество сёл с числом жителей до 200 человек, на 11 процентов сократилось количество сёл с числом жителей свыше 200 человек.

Возрастно-половой состав

Итоги ВПН-2010 констатируют, что соотношение полов за межпереписной период ещё более усугубилось, поскольку превышение численности женщин над численностью мужчин выросло. В Челябинской области в перепись 2010 года учтено 1886 тысяч женщин и 1590 тысяч мужчин. Разница составляет – 296 тысяч человек. Численность мужчин сократилась за межпереписной период на 4,6 процента, численность женщин уменьшилась только на 2,6 процента.

На 1000 мужчин сейчас приходится 1186 женщины, против 1162 по итогам ВПН-2002 года. Заметное преобладание численности женщин над численностью мужчин отмечается с 30-летнего возраста.

Существенные изменения произошли и в возрастном составе населения.

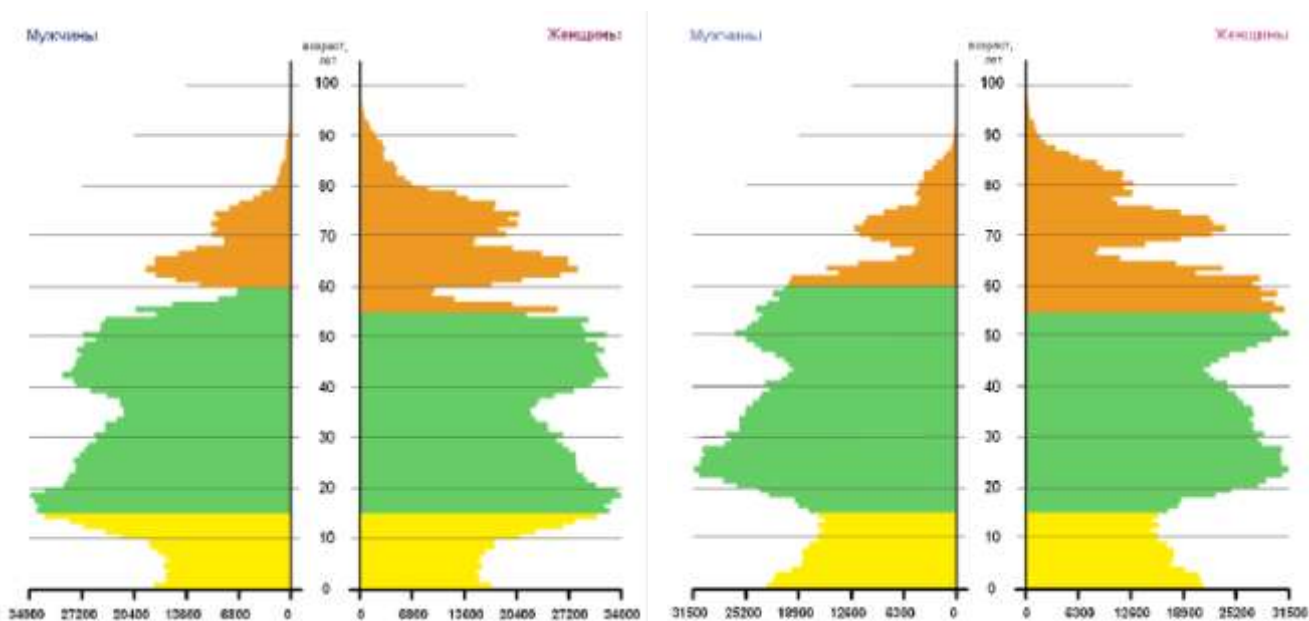
На момент счёта населения (на 14 октября 2010 года) средний возраст жителей Челябинской области составил 39 лет (по переписи 2002 года - 37,6 лет), в том числе средний возраст мужчин составляет 36,3 лет, женщин - 41,4 года. За межпереписной период население Челябинской области «постарело» на 1,4 года.

Возрастно-половая пирамида наглядно иллюстрирует произошедшие изменения в межпереписной период.

Возрастно-половой состав населения Челябинской области

ВПН 2002

ВПН 2010



При уменьшении общей численности субъекта на 3,5 процента: среди населения в возрасте моложе трудоспособного (0-15 лет) сокращение составило более 13 процентов, численность трудоспособного населения уменьшилась на 4 процента. Пенсионеров в Челябинской области за межпереписной период стало почти на 7 процентов больше.

Изменились пропорции между теми его членами, которые в состоянии себе производить материальные блага, и теми, кто уже или ещё не способен (в силу своего возраста) это делать. Показатель демографической нагрузки, характеризующий нагрузку лиц нетрудоспособного возраста на население рабочих возрастов, вырос с 634 человека на каждую тысячу до 644. Это произошло на фоне снижающейся нагрузки детьми, поэтому рост был «обеспечен» только исключительно за счёт увеличения показателя нагрузки людьми пенсионного возраста (с 336 до 374 на каждую тысячу трудоспособного населения).

Состояние в браке

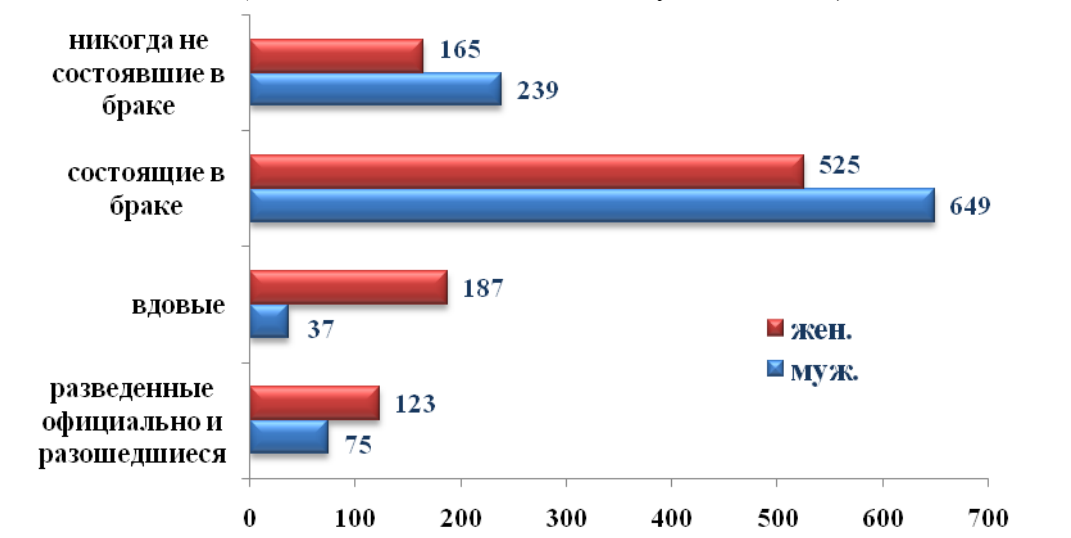
По данным переписи 2010 года в Челябинской области состоят в браке 649 мужчин и 525 женщин (в расчёте на 1000 человек соответствующего пола в возрасте 16 лет и старше).

В среднем по России 633 мужчины и 524 женщины на каждую тысячу соответствующего пола в возрасте 16 лет и старше – состоят в браке.

Основная тенденция, касающаяся брачного состояния населения заключается в том, что количество официально зарегистрированных браков снижается, соответственно, число «гражданских» браков – растёт.

Удельный вес незарегистрированных официально союзов составляет 15 процентов, против 11 процентов в 2002 году.

**Население по полу и состоянию в браке
по Челябинской области
(на 1000 человек соответствующего пола)**



Число и состав домохозяйств.

Переписчики в период ВПН- 2010 посетили 1,4 млн. частных домохозяйств и «учли» в них 3,4 млн. человек. В частных домохозяйствах проживает 99 процентов всего населения Челябинской области.

По размеру (количеству членов) частные домохозяйства распределились следующим образом:

Размер домохозяйств Челябинской области



В среднем в одном домохозяйстве проживает 2,5 человека (по итогам переписи 2002 года – 2,6 человек проживало в 1 домохозяйстве)

Такой невысокий средний размер домохозяйства в Челябинской области (как и в среднем по России - 2,6 человека) обусловлен наличием большого числа домохозяйств,

состоящих из одного и двух человек, такие домохозяйства составляют более половины (57,3 процента) всех частных домохозяйств.

Национальный состав

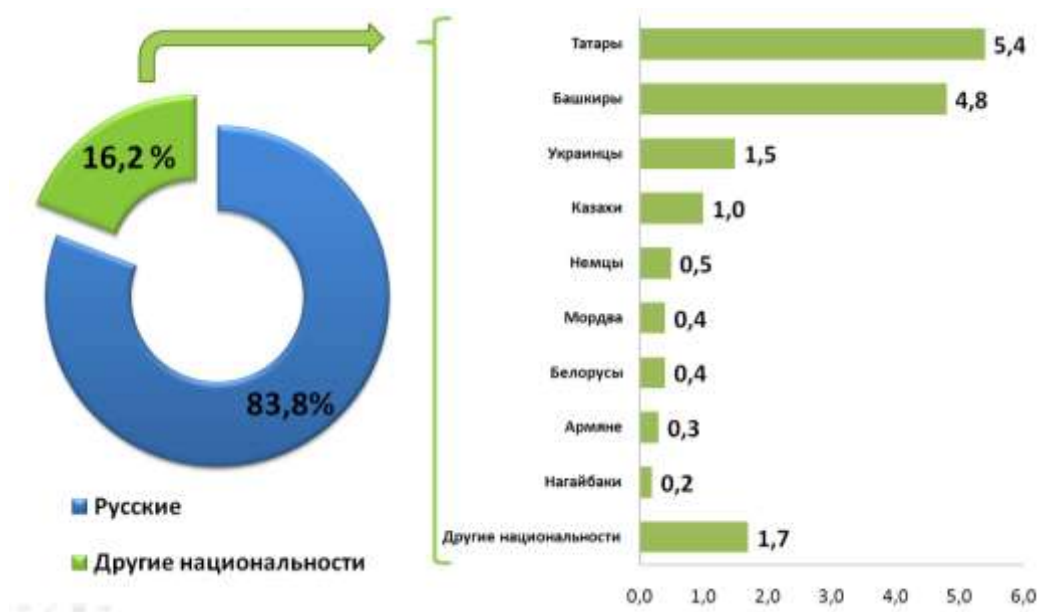
В настоящее время не существует других источников, кроме переписи населения, которые бы полно и качественно характеризовали национальный состав, как в целом страны, так и её регионов.

В ходе опросов населения в период переписи, в соответствии с Конституцией Российской Федерации национальная принадлежность указывалась самими опрашиваемыми на основе самоопределения и записывалась переписными работниками строго со слов опрашиваемых.

Численность лиц, в переписном листе которых национальность не указана¹ (лица, не указавшие национальность при опросе, а также лица, по которым сведения получены из административных источников) составляет по Челябинской области 99,1 тыс. человек.

Исходя из имеющихся ответов в переписных листах на вопрос «Ваша национальная принадлежность», за период между двумя переписями 2002 и 2010 годов численность населения отдельных национальностей претерпела значительные изменения.

Удельный вес (%) наиболее многочисленных национальностей Челябинской области
(в общем количестве населения, указавшего национальность в переписных листах)



Русское население по-прежнему является наиболее многочисленным в Челябинской области и составляет 83,8 процента общей численности населения, указавшего национальную принадлежность в переписном листе. Преобладание характерно как для городской, так и для сельской местности.

На фоне снижения общей численности постоянного населения области за межпереписной период, численность русских также сократилась (на 4,5 процента). Однако вырос удельный вес этой национальности в общей численности лиц, указавших

¹ При рассмотрении национального состава населения следует иметь в виду, что на численность населения отдельных национальностей могло повлиять то, что население имело право не отвечать на вопрос о национальной принадлежности. В связи с этим в переписных листах у 2,9 процента населения Челябинской области отсутствуют сведения о национальной принадлежности.

национальную принадлежность (на 1,5 процентных пункта).

Из десяти наиболее многочисленных национальностей, проживающих на территории Челябинской области, по сравнению с переписью 2002 года увеличилась (в абсолютных значениях) только численность армян (на 8,3 процента). Уменьшилась численность башкир (на 2,3 процента), казахов (2,5), татар (на 11,8), мордвы (33,0), немцев (34,3), украинцев (на 35,0), белорусов (36,0).

Значения удельного веса отдельных национальностей в общей численности населения, указавшего свою национальную принадлежность, возросли по башкирам (с 4,6 процентов до 4,8) и по армянам (с 0,2 процентов до 0,3). По остальным наиболее многочисленным национальностям региона наблюдается снижение удельного веса в структуре национальностей.

Для Челябинской области характерной особенностью является проживание на территории нашего региона преобладающего большинства (94 процента) всех указавших национальность «нагайбаки» в целом по России. Всего же на территории области учтено 7679 нагайбаков, их численность за межпереписной период также сократилась на 15,5 процента.

Уровень образования

Население Челябинской области обладает высоким образовательным потенциалом: 593 из каждой 1000 человек в возрасте 15 лет и старше имеют образование от среднего профессионального и выше.

За межпереписной период (2002- 2010 годы) произошло дальнейшее повышение образовательного уровня населения региона. Так, по сравнению с 2002 годом число лиц, имеющих высшее образование, включая послевузовское (в расчёте на 1000 человек в возрасте 15 лет и старше) выросло на 47,4 процента, ещё больший рост по неполному высшему образованию - 59,3 процента. Незначительно, но также выросла численность лиц, имеющих среднее профессиональное (на 19,2 процента) и среднее (полное) общее (на 9,7 процента) образование.

В то же время наблюдается значительное сокращение численности лиц в возрасте 15 лет и более с основным общим (на 23,6 процента) и начальным (на 47,5 процента) уровнем образования.

Население, не имеющее даже начального уровня образования сократилось за межпереписной период с 9 до 5 человек в расчёте на 1000 человек старше 15 лет.

**Уровень образования населения Челябинской области
в возрасте 15 лет и более
(на 1000 человек)**



Источники средств к существованию

При ответе на вопрос об источниках средств к существованию население указывало как все имеющиеся у него источники, так и основной из них (при наличии двух и более источников). Причем ответ на этот вопрос не имел возрастного ценза, поэтому источники средств к существованию отмечались даже младенцам (со слов родителей).

Перепись 2010 года подтвердила, что преобладающим источником средств к существованию населения Челябинской области остается доход от трудовой деятельности – его назвали 491 из каждой 1000 человек (из них 461 человек считают его основным).

Более четверти населения Челябинской области (274 человека в расчёте на 1000) являются иждивенцами отдельных лиц. В качестве основного источника 259 человек в расчёте на 1000 человек указали «иждивение, помощь других лиц, алименты».

«Пенсию» указали - 253 из 1000 человек и «пенсию по инвалидности» - 27 человек из 1000 человек. Основным источником средств к существованию считают пенсию (всех видов) – 23 процента, ответивших на этот вопрос переписного листа.

Значение личного подсобного хозяйства остаётся важным для почти 10 процентов населения, которые отметили его как источник средств к существованию (1 процент считает этот источник основным).

Пособие по безработице в качестве источника средств к существованию показали 1 процент населения региона.

Все остальные источники средств к существованию (стипендия, пособия, сбережения, доход от сдачи в наём и пр.), – менее значимые, их называли не более 1 процента населения Челябинской области.

Экономическая активность населения

На сегодняшний момент из перечня данных, характеризующих по итогам переписи занятость населения, в разрезе субъектов сформированы только таблицы по положению в занятии. Выделяются две основные категории: работающие по найму и работающие не по найму, которые в свою очередь делятся на работодателей (то есть лиц, привлекающих наемных работников) и тех, кто работает без привлечения наемных работников (включая самостоятельно занятых, членов производственных кооперативов и помогающих на семейном предприятии).

Из общего числа занятых в экономике (в возрасте от 15 до 72 лет) - абсолютное большинство являются работающими по найму: к ним относятся 94 процента из числа всех занятых в целом по Челябинской области.

Значительный интерес представляет категория предпринимателей: численность работающих не по найму, то есть на себя, в Челябинской области около 6 процентов занятых.

Почти половина (41 процент) предпринимателей в Челябинской области являются частными работодателями, которые, для обеспечения деятельности своих предприятий, фирм, компаний привлекают наемных работников, обеспечивая их занятость. Остальная часть предпринимателей, по сути, занимается индивидуальной трудовой деятельностью, и работает без привлечения наемной рабочей силы.